



# Shopping Malls, Retail Parks und Fachmarkttagglomerationen 2022/2023

## Wichtige Kennzahlen 2022

Kennzahlen	SM*	RP	FMA
Anzahl	130	114	280
Zahl der Geschäfte	6.831	1.887	8.199
Zahl der Besucher, ca. Mio.	441	126	-
Gesamtumsatz in Mio. €	9.573	2.775	16.655
Gesamtfläche in m <sup>2</sup> **	3.012.000	1.177.600	6.370.890

\* HM, FOC, DS, TC, Airport Shopping. \*\* SM & RP: Vermietbare Fläche (GLA); FMA: Verkaufsfäche (VKFL)

## Flächendichte der Shopping Malls und Retail Parks (Vermietbare Fläche in m<sup>2</sup> pro Einwohner)



## Shopping Center- und Retail Park-Projekte (Neubau, Erweiterung, Relaunch)

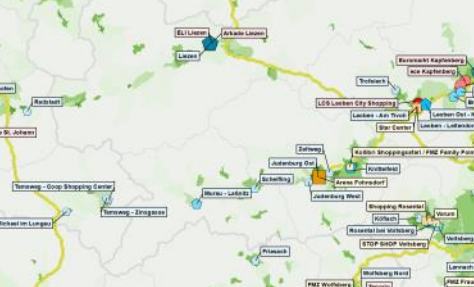
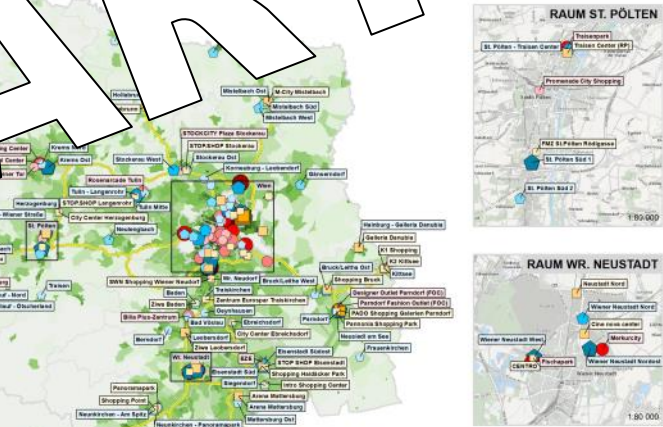
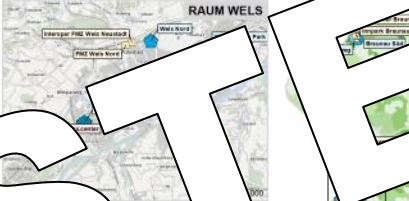
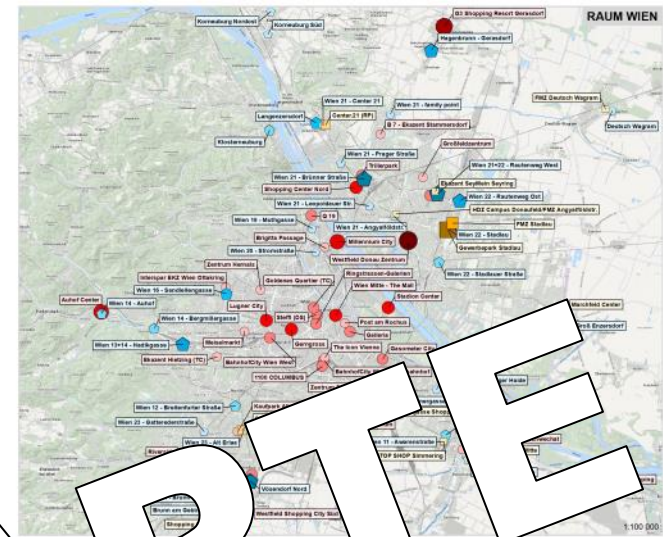
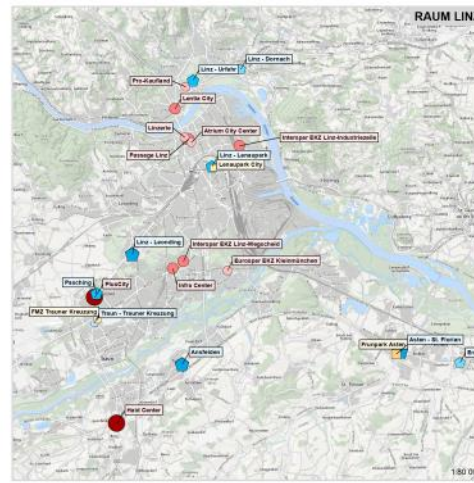
### Geplante SC-Projekte\*

### Geplante RP-Projekte

- Vermietbare Fläche in m<sup>2</sup>
- bis 10.000
  - über 10.000



\* HM, DS, TC, Airport



**Zeichenerklärung**

<b>Shopping Malls (SM)*</b> Vermietbare Fläche in m <sup>2</sup>	<b>Retail Parks (RP)</b> Vermietbare Fläche in m <sup>2</sup>	<b>FM-Agglomerationen (FMA)</b> Verkaufsfläche in m <sup>2</sup>	<b>Hintergrundthema</b> Bevölkerungsdichte Einwohner / km <sup>2</sup> (auf Zählprengelbasis)
● bis 10.000	■ bis 10.000	● bis 10.000	■ bis 20
● > 10.000 bis 25.000	■ > 10.000 bis 25.000	● > 10.000 bis 25.000	■ > 20 bis 40
● > 25.000 bis 40.000	■ > 25.000 bis 40.000	● > 25.000 bis 40.000	■ > 40 bis 60
● > 40.000 bis 65.000	■ > 40.000 bis 55.000	● > 40.000 bis 65.000	■ > 60 bis 80
● > 65.000 bis 100.000	■ über 55.000	● > 65.000 bis 100.000	■ > 80 bis 100
● über 100.000		● über 100.000	■ über 100
			■ > 100 bis 200
			■ > 200 bis 400
			■ > 400 bis 800
			■ > 800 bis 1.500
			■ > 1.500 bis 5.500
			■ über 5.500



\* HM: Factory Outlet Center (FOC), Department Stores (DS), Town Center (TC), Airport Shopping Center

Hintergrundkarte (Zoomschritte): basecamp.at

MUSTERKARTE